

## ENCUESTA SOBRE EL USO DE PARQUES INFANTILES

### 1.- DATOS DEL NIÑO/NIÑA

-Edad del Niño/a

-Nombre del pueblo o ciudad de residencia:

-Tipo de Discapacidad

	LEVE	MODERADA	GRAVE	MUY GRAVE
Motora				
Visual				
Auditiva				
Intelectual ó Cognitiva				
Comportamiento				
Otras...				

¿Tiene otro tipo de discapacidad que no veas reflejada en el cuadro?

SÍ		¿Cuál?	
----	--	--------	--

¿Utiliza algún tipo de Ayuda Técnica (Silla de ruedas/ Andador/ etc.)?

SÍ		¿Cuál?	
----	--	--------	--

### 2.- USO DEL PARQUE INFANTIL

Frecuencia de uso del Parque Infantil

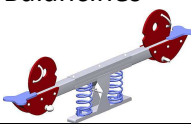



Veces por semana	
Veces por mes	

Si utilizas menos de una vez al mes el Parque Infantil, ¿nos puedes decir por qué?

	No hay un Parque Infantil cerca de mi entorno.
	No hay un Parque Infantil preparado para mi hijo cerca de mi entorno.
	Otras razones:

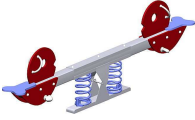








### 3. VUESTRAS NECESIDADES DE UN PARQUE INFANTIL

En general, ¿que nos podríais decir sobre cómo usáis un Parque Infantil:

TIPOS DE JUEGOS	¿Es útil y usado por vuestro/a hijo/a?			¿Os supone esfuerzo como padres usarlo?			¿Qué cambios serían útiles para vosotros en este tipo de columpios?
	POCO	ALGO	MUCHO	POCO	ALGO	MUCHO	
Balancines 							
Juegos de Muelles 							
Juegos de Rotación 							
Columpios 							
Toboganes 							
Juegos Simbólicos  Casas, trenes...							
Paneles interactivos 							
Arenero 							
Juegos Especiales:  (P.Ej: para Sillas de Ruedas)							¿Qué juegos especiales serían útiles para vosotros?

#### 4. VALORACIÓN DE SOLUCIONES DE ADAPTACIÓN PARA ELEMENTOS DE JUEGO.

A continuación, se listan algunas adaptaciones sencillas que se pueden aplicar en los Juegos:  
 ¿Nos podrías decir si las siguientes soluciones para juegos serían útiles en vuestro caso?  
 ¿Podrías ayudarnos con alguna solución que os parezca adecuada para los distintos juegos?

Tipo de Juego:	Adaptación:	Sí	No	¿Por qué?
Balancines: 	Asientos con respaldo			
	Arnés			
	Referencias sonoras o visuales			
	Otros.....			
Juegos de Muelles 	Asientos con respaldo			
	Elementos de apoyo para subir			
	Referencias sonoras o visuales			
	Otros.....			
Juegos de Rotación 	Asientos con respaldo			
	Superficie a nivel del suelo			
	Referencias sonoras o visuales			
	Otros.....			
Columpios 	Asientos especiales, con respaldo.			
	Arnés en los asientos.			
	Asientos tipo "Nido"			
	Referencias sonoras o visuales			
	Otros.....			
Toboganes 	Escaleras seguras para subir			
	Subida alternativa por rampa			
	Ancho para acompañante adulto			
	Poca altura para ayuda de adulto			
	Otros.....			
Juegos Simbólicos 	Pavimento a nivel o Rampa			
	Juegos sonoros o visuales			
	Otros.....			
Paneles interactivos 	Juegos sonoros o visuales			
	Otros.....			
Arenero 	Superficie de acercamiento			
	Otros.....			
Pavimentos 	¿Podéis usar los suelos de <b>caucho</b> ?			
	¿Podéis usar los suelos de <b>arena</b> ?			
	¿Podéis usar los suelos de <b>grava</b> ?			

## 5. EL PARQUE INFANTIL DE VUESTRO ENTORNO

En concreto, ¿cómo es el Parque Infantil más utilizado por vosotros?:

<b>Número de Elementos de Juego:</b>	De 1 a 5		De 5 a 10		Más de 10				
<b>Distancia a Casa:</b> ¿Cuántos minutos tardáis en llegar?	Andando		En coche		Otros				
<b>Tipo de Pavimento</b> ¿Qué pavimento tiene el Parque?	Arena		Caucho		Otro:¿Cuál?				
<b>¿Está Vallado?</b>	Sí		No		¿Debería estarlo?	Sí		No	
<b>¿Tiene Bancos?</b>	Sí		No		¿Debería tener?	Sí		No	
<b>¿Tiene Sombra?</b>	Sí		No		¿Debería tener?	Sí		No	
<b>¿Tiene Fuentes?</b>	Sí		No		¿Debería tener?	Sí		No	
<b>¿Tiene otros elementos?</b>	Sí		No		¿Debería?	Sí		No	

¿Con qué juegos cuenta el Parque?

	¿Hay juegos de este tipo en tu Parque?	¿Hay algún juego con de este tipo con adaptaciones?	¿Puedes utilizarlos con seguridad?	¿Necesitarías que hubiera juegos de este tipo con algún tipo de adaptación?
Balancines				
Juegos de Muelles				
Juegos de Rotación				
Columpios				
Toboganes				
Juegos Simbólicos				
Paneles interactivos				
Arenero				
Juegos Especiales ¿Cuáles?.....				

## 6. SUGERENCIAS

¿Podrías sugerirnos algún aspecto que consideréis necesario para la Accesibilidad?

- En cuanto al propio Parque (Situación del Parque, los Pavimentos, los Bancos, etc.)
- En cuanto a los Elementos de Juego.

¡Muchísimas gracias!